Noyau Linux

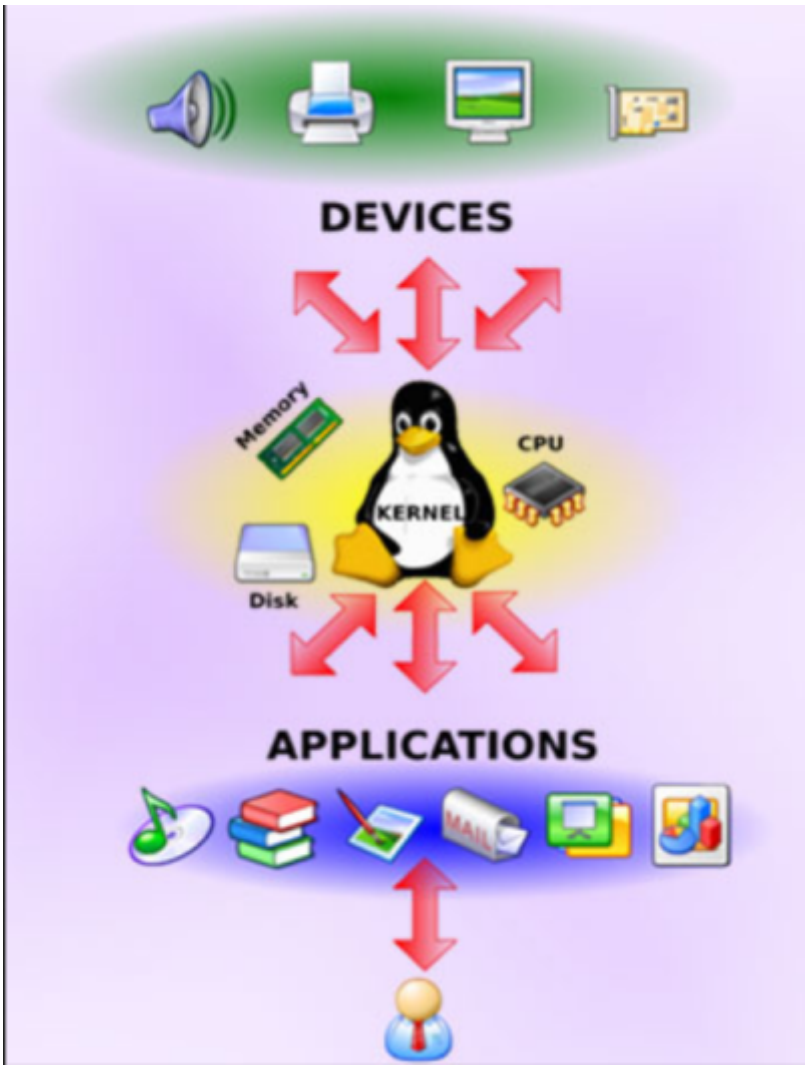

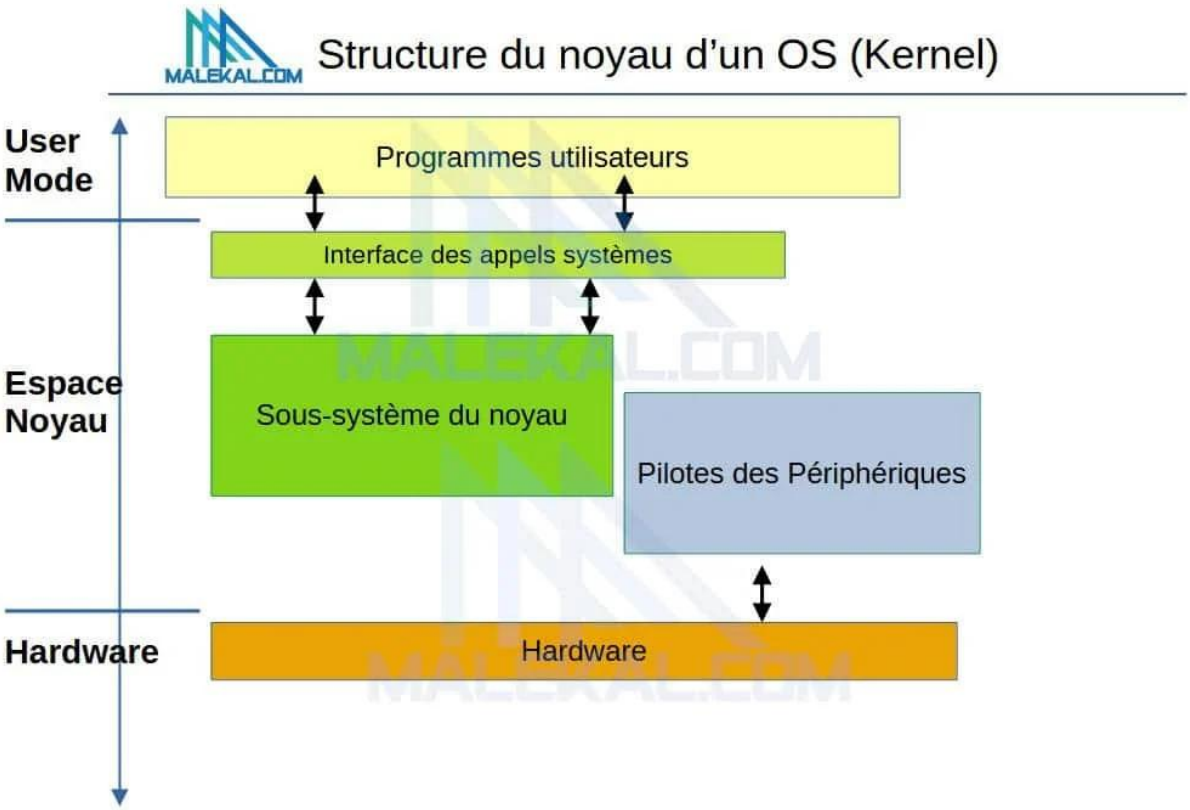

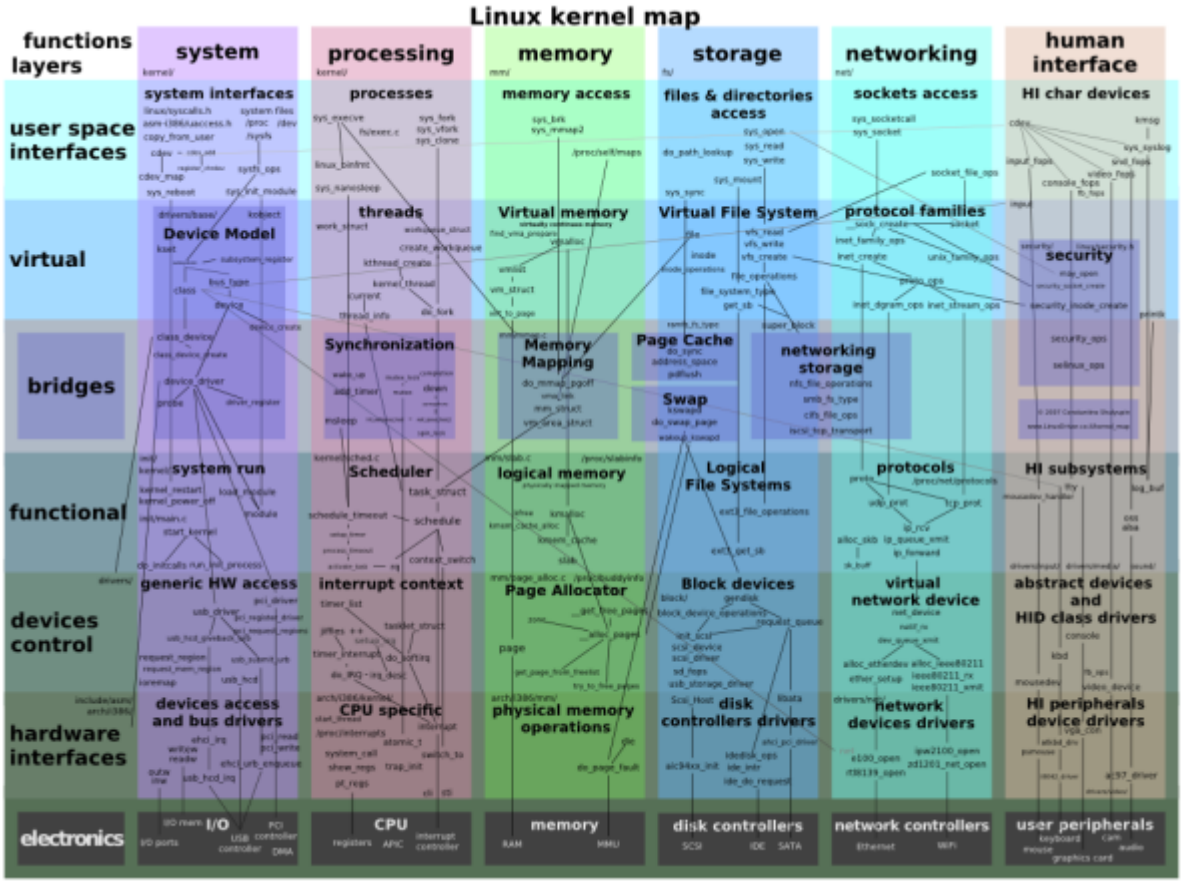

Compréhension du Noyau Linux

Le noyau Linux, pièce centrale de tout système d'exploitation basé sur Linux, est l'interface entre le

matériel de votre ordinateur et les applications que vous exécutez. C’est lui qui gère l’ensemble des ressources disponibles et assure leur bonne utilisation. Dans cet article, nous allons jeter un œil sur ses nombreux composants et leur fonctionnement. Qu’est-ce que le noyau Linux ?

Le noyau Linux est un noyau de système d’exploitation libre et open source. Il a été conçu par Linus Torvalds en 1991. Aujourd’hui, il est utilisé dans des systèmes d’exploitation allant des superordinateurs aux smartphones, en passant par les systèmes embarqués. Les composants du noyau Linux

Le noyau Linux est composé de plusieurs éléments : le gestionnaire de processus, le gestionnaire de mémoire, le système de fichiers, le contrôleur d’entrées et de sorties, le réseau et les pilotes de périphériques.

Gestion des processus

Chaque application que vous exécutez sur votre machine est considérée comme un processus par le noyau Linux. Le noyau gère ces processus et s’assure qu’ils obtiennent l’accès aux ressources matérielles dont ils ont besoin pour fonctionner correctement. Il s’occupe également de la communication entre les processus.

La gestion de la mémoire

Le noyau Linux est responsable de la gestion de la mémoire de votre ordinateur. Chaque processus a besoin de mémoire pour stocker ses instructions, ses données et son état. Le noyau attribue, suit et libère la mémoire comme nécessaire.

Le système de fichiers

Le système de fichiers est la façon dont le noyau Linux organise et stocke les informations. Il permet de lire, d’écrire, de créer, de supprimer et de gérer les fichiers et les répertoires.

Contrôle des entrées/sorties

Le noyau Linux gère les entrées et les sorties de votre système. Cela inclut tout, des clics de souris aux frappes de clavier, en passant par les signaux de votre matériel interne. Il s’assure que ces informations sont correctement distribuées aux processus appropriés.

La gestion du réseau

Le noyau Linux est également responsable de la gestion de votre connexion réseau. Il s’assure que l’information est correctement envoyée et reçue via le protocole de la couche réseau.

Les pilotes de périphériques

Enfin, les pilotes de périphériques sont des morceaux de code qui permettent au noyau Linux de communiquer avec le matériel de votre ordinateur. Chaque périphérique a besoin d'un pilote spécifique. Le noyau Linux supporte une grande variété de matériel grâce à ces pilotes.

En résumé,

Le noyau Linux est le cœur de tous les systèmes d'exploitation basés sur Linux. Il gère l'ensemble des ressources matérielles de votre ordinateur et assure leur utilisation efficace et équilibrée. Les éléments constitutifs du Noyau Linux

Gestionnaire de ressources

Le noyau Linux comporte un gestionnaire de ressources qui contrôle tout, depuis le processeur jusqu'à la mémoire, et bien d'autres. Il alloue des ressources aux différents programmes en cours d'exécution, ce qui permet un passage fluide d'une tâche à l'autre. Gestionnaire de mémoire

Le gestionnaire de mémoire est un autre élément crucial du noyau Linux. Il gère la mémoire RAM, alloue de la mémoire aux processus, libère de la mémoire que les processus n'utilisent plus et utilise également une technique appelée pagination pour créer un espace de plus grande capacité que la RAM physique.

Gestionnaire de processus

Le gestionnaire de processus est responsable de la création, de la fin et de l'ordonnancement des processus. Il gère tous les aspects des processus, du suivi à l'ordonnancement et assure le bon fonctionnement du système d'exploitation. Gestionnaire de fichiers

L'un des traits remarquables de Linux est sa grande polyvalence quant au nombre de systèmes de fichiers qu'il peut gérer. Le gestionnaire de fichiers prend en charge cette tâche. Il permet aux utilisateurs d'accéder aux fichiers, quel que soit le système de fichiers sous-jacent. Gestionnaire de périphériques

Finalement, le noyau Linux comprend un gestionnaire de périphériques. Ce gestionnaire permet l'intégration de nombreux périphériques, comme les claviers, les souris et les imprimantes. En conclusion, le noyau Linux combine toutes ces fonctionnalités pour offrir un système d'exploitation stable, résilient et extrêmement adaptable. Comprendre ces éléments constitutifs est un pas vers la maîtrise du pouvoir inégalé du noyau Linux. Le Processus de fonctionnement du Noyau Linux

Le Noyau Linux

Linux est un système d'exploitation open source incontournable dans le monde des serveurs, des data centers, des smartphones via Android, ou encore des objets connectés. Au cœur de ce système se trouve le noyau Linux, une pièce logicielle cruciale qui contrôle l'ensemble des composantes du

système. Comprendre son fonctionnement est essentiel pour saisir la flexibilité et la puissance de Linux. Qu’est-ce que le noyau Linux ?

Le noyau Linux est la partie centrale du système d’exploitation Linux, c’est lui qui gère les ressources de l’ordinateur et permet aux différentes composantes matérielles et logicielles de communiquer entre elles. En tant que tel, le noyau Linux a de nombreuses responsabilités dont la gestion de la mémoire, la gestion des processus, ou encore la gestion des périphériques. Fonctionnement du Noyau Linux : La Gestion des Processus

Une des tâches principales du noyau Linux est la gestion des processus. Un processus est un programme en cours d’exécution. Le noyau fournit l’environnement nécessaire pour son bon déroulement : il s’occupe de l’allocation de la mémoire, de la mise en place du contexte d’exécution, ainsi que de la gestion des entrées/sorties. Fonctionnement du Noyau Linux : La Gestion de la Mémoire

Le noyau Linux dispose d’un gestionnaire de mémoire intégré qui s’occupe de la répartition de la mémoire vive entre les différents processus en cours d’exécution. Ce système est vital car la quantité de mémoire disponible est une ressource limitée qui doit être utilisée à bon escient.

Cet article n’est qu’une introduction à la complexité et à la richesse du noyau Linux. Il est la pièce centrale du système d’exploitation Linux, assurant une gestion efficace des ressources et une communication fluide entre les différents composants. Son code ouvert et extensible est à la base de nombreuses innovations dans le monde informatique.

L’importance de maîtriser le Noyau Linux

Le noyau Linux est la pierre angulaire de nombreux systèmes informatiques à travers le monde. De nos jours, la compréhension et la maîtrise de ce système sont incontournables pour tout informaticien sérieux. Dans cet article, nous allons explorer pourquoi il est si crucial de maîtriser le noyau Linux.

Les fondements du Noyau Linux

Linux est un système d’exploitation open source très répandu. Son noyau, développé par Linus Torvalds en 1991, est le cœur du système. Le noyau interagit directement avec le matériel de l’ordinateur et contrôle toutes les tâches de base nécessaires au bon fonctionnement du système d’exploitation.

La polyvalence de Linux

Linux est connu pour sa capacité à fonctionner sur une grande variété de plateformes matérielles, de l’ordinateur de bureau aux supercalculateurs en passant par les smartphones. Cette polyvalence est largement due à la nature adaptable de son noyau. Une compétence recherchée par les employeurs

La maîtrise du noyau Linux est une compétence très recherchée par les employeurs dans le domaine de l’informatique. Pouvoir manipuler et adapter le noyau Linux est souvent un gage d’efficacité et de fiabilité

Comment apprendre le noyau Linux

Il existe de nombreux cours en ligne et livres qui peuvent vous aider à maîtriser le noyau Linux. De plus, comme il s’agit d’un projet open source, la communauté contributive est un excellent support pour l’apprentissage.

Liens Web

Kernel (noyau) site officiel

Processus et demarrage noyau Linux

Qu'est-ce que le noyau Linux et pourquoi est-ce important ?

Un guide pour compiler vous-même le noyau Linux

Doc - tutos - ...Sur Linux

linux-kernel-fr.pdf

pdfcoffee.com_examen-linux-corrigedoc-pdf-free.pdf

linux-histoire-dun-noyau.pdf

Linux : Demarrage systeme

Fonctions réseau du noyau Linux

From:
https://chanterie37.fr/fablab37110/ - **Castel'Lab le Fablab MJC de Château-Renault**

Permanent link:
https://chanterie37.fr/fablab37110/doku.php?id=start:linux:noyau

Last update: **2025/04/16 17:55**