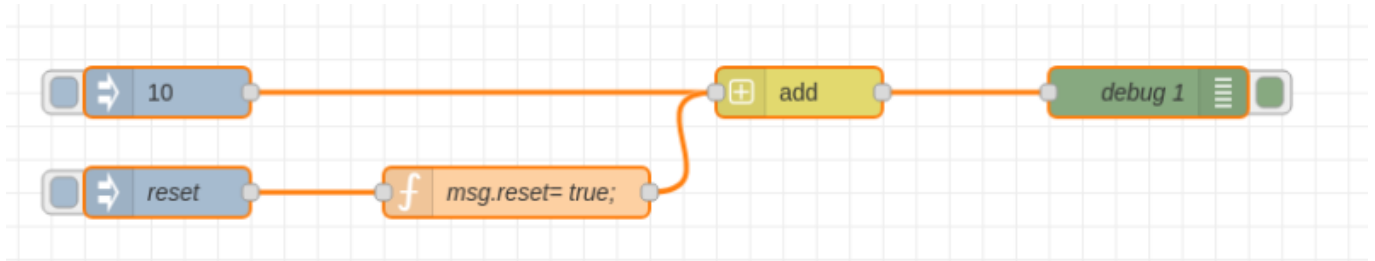


# Additions de valeurs pour cumul et Raz de ces valeurs



## Fonction Reset

Modifier le noeud fonction

Supprimer Annuler Terminer

Propriétés

Nom




Configurations Au démarrage Message reçu À l'arrêt

```
1 msg.reset= true;  
2 return msg;
```


## Inject Reset


### Modifier le noeud inject

Supprimer Annuler Terminer

**Propriétés**   

**Nom**

**msg. payload** =  

**msg. topic** =  

### Noeud add

## node-red-contrib-add 0.0.2

Un nœud Node-RED pour ajouter tous les numéros entrants et afficher le total en sortie.

```
npm install node-red-contrib-add
```

## node-red-contrib-ajouter

Un nœud Node-RED pour calculer la somme des valeurs numériques entrantes.

Ce nœud est basé sur le nœud `node-red-contrib-average` d'Eisbehr .

## Installer

Utilisez l'option « Gérer la palette » dans Node-RED, ou dans votre répertoire utilisateur Node-RED (généralement `~/.node-red`), exécutez la commande :

```
npm install node-red-contrib-add
```

## Usage

Calculer la somme des `msg.payload` valeurs entrantes.

Les messages ne contenant pas de valeur numérique valide seront rejetés.

Renvoie la somme actuelle de toutes `msg.payload` les valeurs en sortie `msg.payload`. Toutes les autres données sont transmises.

La somme peut être réinitialisée avec un message entrant contenant `msg.reset`. Toutes les données stockées seront alors supprimées et la somme initiale repartira à zéro.

Un exemple de flux Node-RED est inclus dans le dossier `/examples`

From:

<https://chanterie37.fr/fablab37110/> - Castel'Lab le Fablab MJC de Château-Renault

Permanent link:

<https://chanterie37.fr/fablab37110/doku.php?id=start:nodered:additionraz&rev=1744176194>

Last update: **2025/04/09 07:23**

