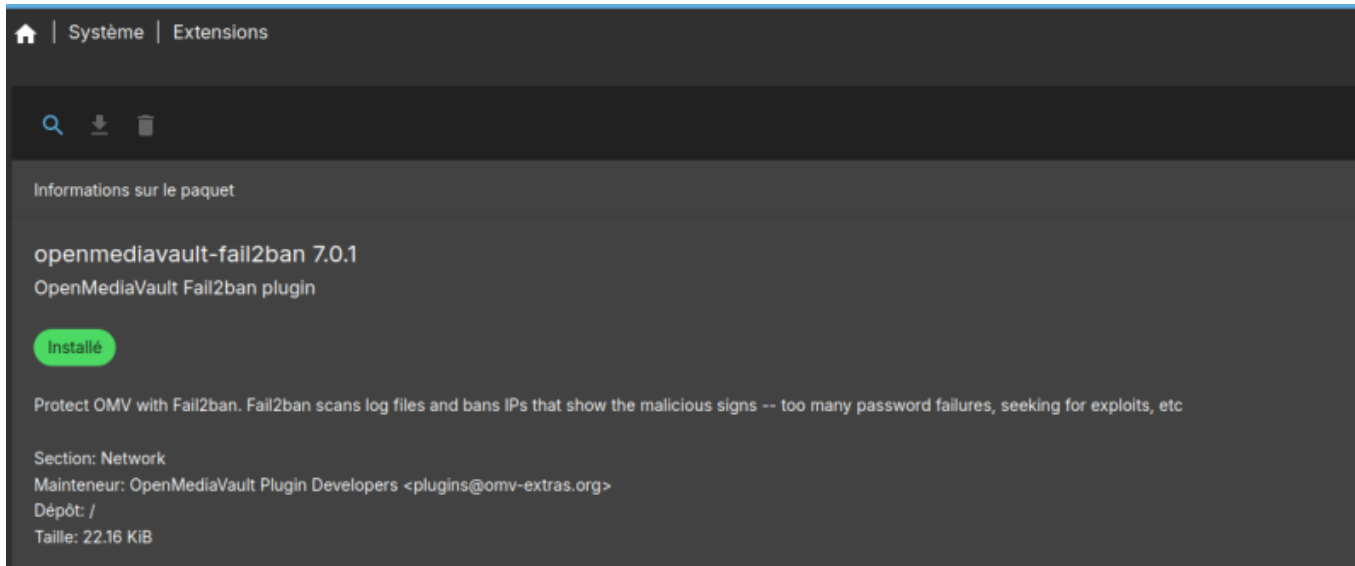
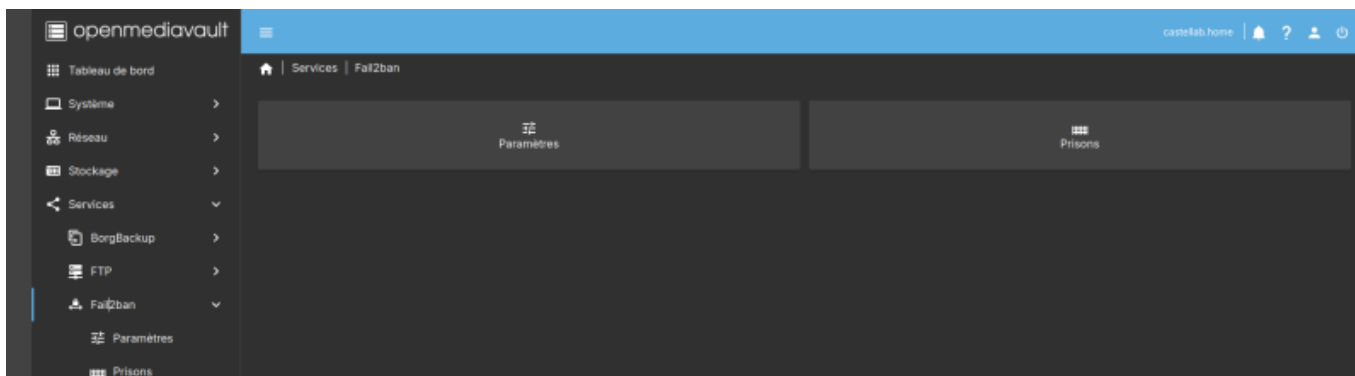


Failban

Installer le plugin openmediavault-fail2ban 7.0.1



Configuration de Failban

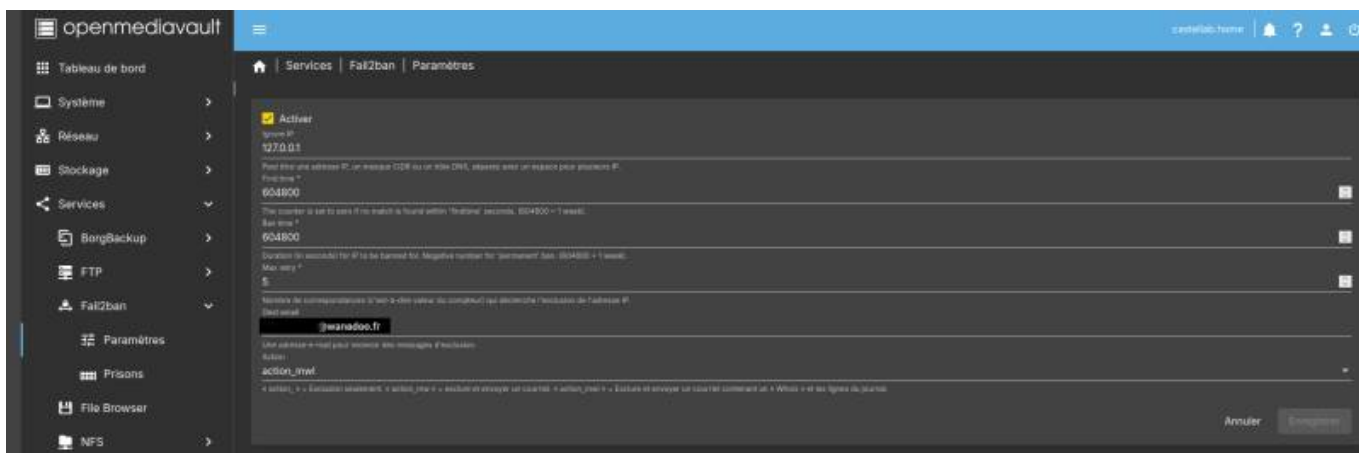


Il faut l'activer

Et bien sur remplir les parametres : temps de blocage , etc ...

Last update:
2025/01/19
12:55

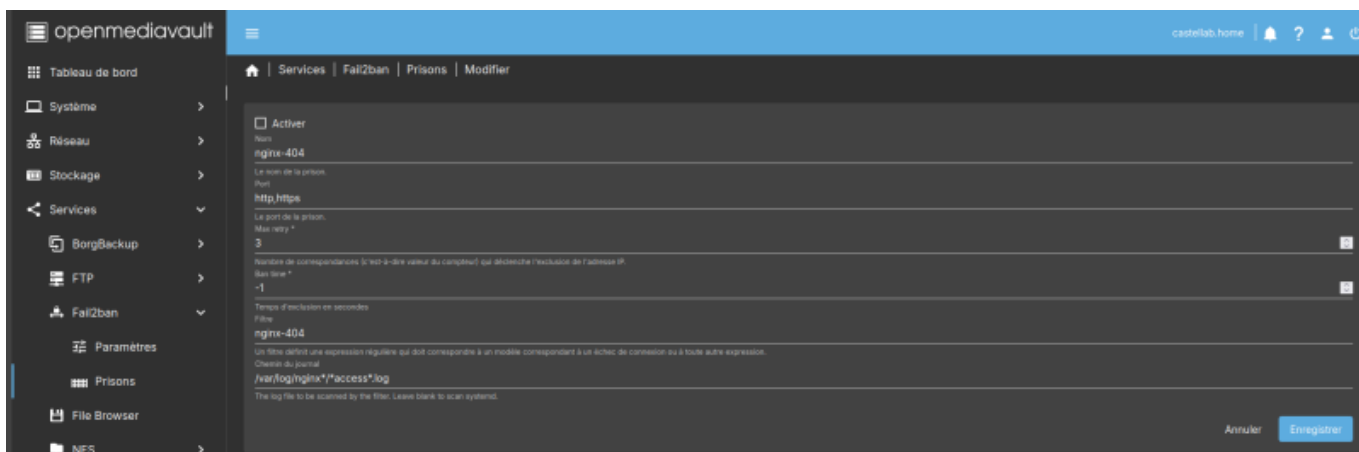
start:raspberry:nas:securite <https://chanterie37.fr/fablab37110/doku.php?id=start:raspberry:nas:securite&rev=1737287750>



Activer le blocage des différentes connexions

exemples : la connexion en ssh, **la connexion à OMV** , ...

les paramètres : Nom :nginx-404, les ports : http,https, MAX d'essais : 3 (Nombre de correspondances (c'est-à-dire valeur du compteur) qui déclenche l'exclusion de l'adresse IP.) , Temps d'exclusion en secondes : -1 (Toujours), le filtre d'exclusion :nginx-404, Le chemin du répertoire du Log de l'exclusion : /var/log/nginx/*access*.log



From:
<https://chanterie37.fr/fablab37110/> - Castel'Lab le Fablab MJC de Château-Renault

Permanent link:
<https://chanterie37.fr/fablab37110/doku.php?id=start:raspberry:nas:securite&rev=1737287750>

Last update: 2025/01/19 12:55

